



## Heckklappenzentralverriegelung

### Nissan Navara NP300 2016>


#### 1) Bitte überprüfen Sie die Vollständigkeit der benötigten Teile vor der Installation:

- 1 x Basisplatte mit Stellmotor
- 1 x Kabelbaum
- 2 x Kabelklemmen
- 8-10 x Kabelverbinder
- 1 x Verbinder (gelb) für Schließgestänge


1) Öffnen Sie die Heckklappe, entfernen Sie die Metallplatte durch Lösen der 8 Schrauben, um an die dahinter liegende Schließung zu gelangen. (siehe Bild)



2) Lösen Sie die beiden Muttern der Schließung sowie das Schließgestänge (siehe Bild)



3) Befestigen Sie die Basisplatte mit Stellmotor unter Verwendung der beiden Muttern aus 2)



4) Lösen Sie das 2. Schließgestänge und entfernen Sie den rosafarbenen Verbinder des Schließgestänges




Bei Fragen rufen Sie uns bitte unter:

+49 (0)341-49 579 232 an.

**Power Lock**  
Protect your pickup

5) Legen Sie nun wie abgebildet das Schließgestänge mit dem Halter des Zylinders und des Stellmotors unter Verwendung des mitgelieferten Verbinders (gelb)




9) Führen Sie den Kabelbaum an der Ladeflächenunterseite bis zur Fahrgastkabine. In Höhe der Rücksitze an der Bordwand sind mehrere Öffnungen um in die Fahrgastkabine zu gelangen. Nun entfernen Sie die Türeinstiegsleisten und legen das Kabel bis in den Fußraum.



11) Verbinden Sie die Kabel mit den beigefügten Kabelverbindern.



6) Verbinden Sie nun wieder das zweite Schließgestänge



7) Verbinden Sie den Kabelbaum mit den Kabeln des Stellmotors:

- SCHWARZ an BLAU und ROT an ROT

8) Führen Sie nun den Kabelbaum aus der Heckklappe mittig nach außen.

10) Links im Fußraum in Höhe des Türanschlags lösen Sie die Plastikabdeckung und finden dahinter die Stecker des KFZ-Kabelbaums



UNSER ZV KABEL

FAHRZEUG KABELBAUM

SCHWARZ

BEIGE mit SILBERSTREIFEN

ROT

HELLBLAU mit SILBERSTREIFEN

10) Überprüfen Sie die Funktion durch Betätigen des AUF- & des ZU-Tasters Ihres Fahrzeugschlüssels.

11) Befestigen Sie abschließend die Abdeckplatte der Heckklappe.

\*Wir empfehlen alle Kabelverbindungen mit Isolierband zu schützen. Versichern Sie sich ebenfalls, dass der ZV-Kabelbaum nicht an Hitzequellen wie zum Beispiel Auspuffrohren etc. anliegt.